

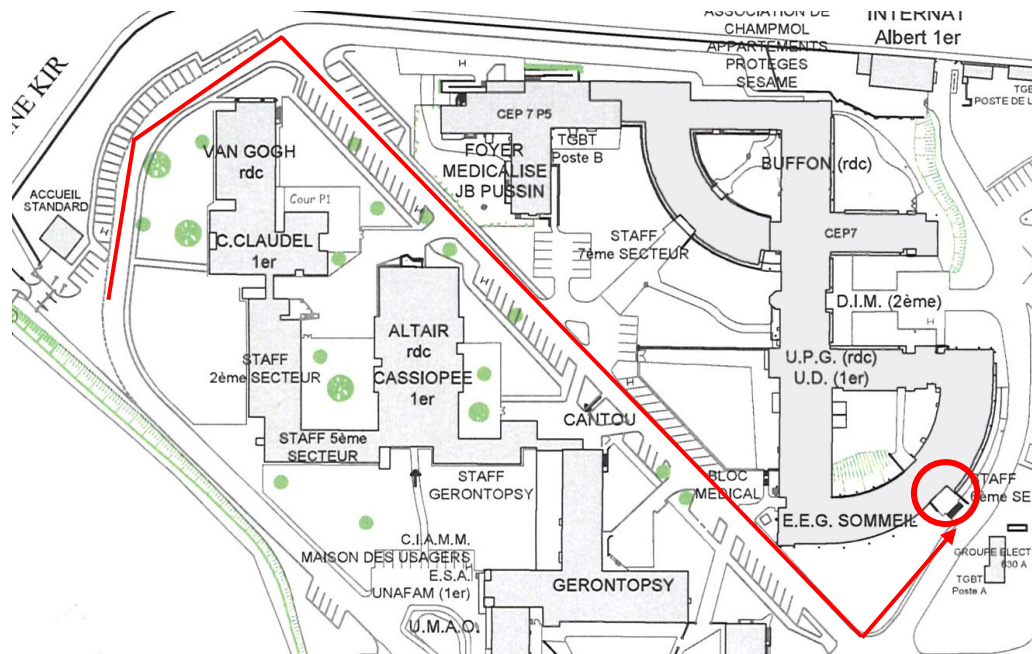
L'ÉQUIPE




L'équipe pluridisciplinaire est constituée des catégories professionnelles suivantes :

- 3 médecins diplômés titulaires du DIU Sommeil,
- Cadre de santé,
- Infirmier(ère)s,
- Agent des services hospitaliers.

LE PLAN D'ACCES

CH : Entrée principale - 1 bd Chanoine Kir



-  **En autobus** : prendre la ligne 3 ou 13 – arrêt « CH La Chartreuse - Boulevard Kir »
-  **Par le tram** : prendre le tram T 1 - arrêt « Dijon Gare »
-  **Par le tram** : prendre le tram T 2 - arrêt « Foch Gare »

Unité du sommeil - Explorations fonctionnelles

1 Bd Chanoine Kir - BP 23314 - 21033 DIJON Cedex

Unité de soins intersectorielle, qui dépend du pôle B du Centre Hospitalier La Chartreuse. Elle prend en charge les personnes souffrant de toutes pathologies du sommeil, associées ou non à des troubles neurologiques, psychologiques ou respiratoires.



Contacts :
Secrétariat : 03 80 42 48 61
Fax : 03 80 42 49 66

Permanences :
 du lundi au vendredi matin

LES MISSIONS

L'unité du sommeil - explorations fonctionnelles s'adresse à des personnes rencontrant des pathologies du sommeil (insomnie, parasomnie, hypersomnie, narcolepsie (maladie de Gélineau), syndrome d'apnée du sommeil, syndrome de haute résistance des voies aériennes supérieures, syndrome des jambes sans repos, syndrome des mouvements périodiques des membres inférieurs), des pathologies neurologiques aiguës / chroniques (tumeur à prolactine, épilepsie morphéique, hypersomnie post-traumatique ...).

LES OBJECTIFS DES SOINS

Unité intersectorielle dont l'objectif est de :

- Répondre à la demande d'examen électrophysiologiques sur le Centre Hospitalier :
 - Electro-encéphalographie, électro-encéphalographie vidéo sur 24h,
 - Electro-cardiographie protocole,
 - Electromyographie,
- Troubles du sommeil sur un plan régional :
 - Polysomnographie / Polygraphie Ventilatoire Nocturne,
 - Tests Itératifs des Latences d'Endormissement (TILE),
 - Test Maintien d'Eveil (TME),
 - Echelles sommeil,
 - Actimétrie,
- Participer à l'évaluation de la personnalité :
 - MMPI (tests informatisés),
- Traiter la dépression saisonnière :
 - Photothérapie ou luxthérapie,
- Répondre à la demande des médecins du pôle :
 - Injection retard des protocoles.

LES MODALITES DE PRISE EN CHARGE

- Accueil,
- Relation soignants / soignés,
- Technique, préparation du patient et réalisation des différents examens : PSG, PVN, TILE, TME, EEG, ECG, test informatisés, pose d'actimètre,
- Activité d'acquisition des données du sommeil sur 24h,
- Scorage avec les médecins des tracés du sommeil,
- Gestion des dossiers, des rendez-vous, de la saisie informatique des actes pratiqués,
- Injection retard.

A noter : toute l'activité de l'équipe paramédicale se fait uniquement sur prescription médicale d'un médecin de la structure.

LES CONDITIONS D'ADMISSION

L'unité accueille les patients hospitalisés ou les patients internes adressés par les différents médecins libéraux, neurologues, psychiatres et généralistes du Centre Hospitalier.

Pour les enregistrements de sommeil : les patients doivent bénéficier de consultations spécialisées préalables.

LA CAPACITÉ D'ACCUEIL

2 chambres particulières, climatisées, équipées de systèmes d'acquisition de données et de vidéos.