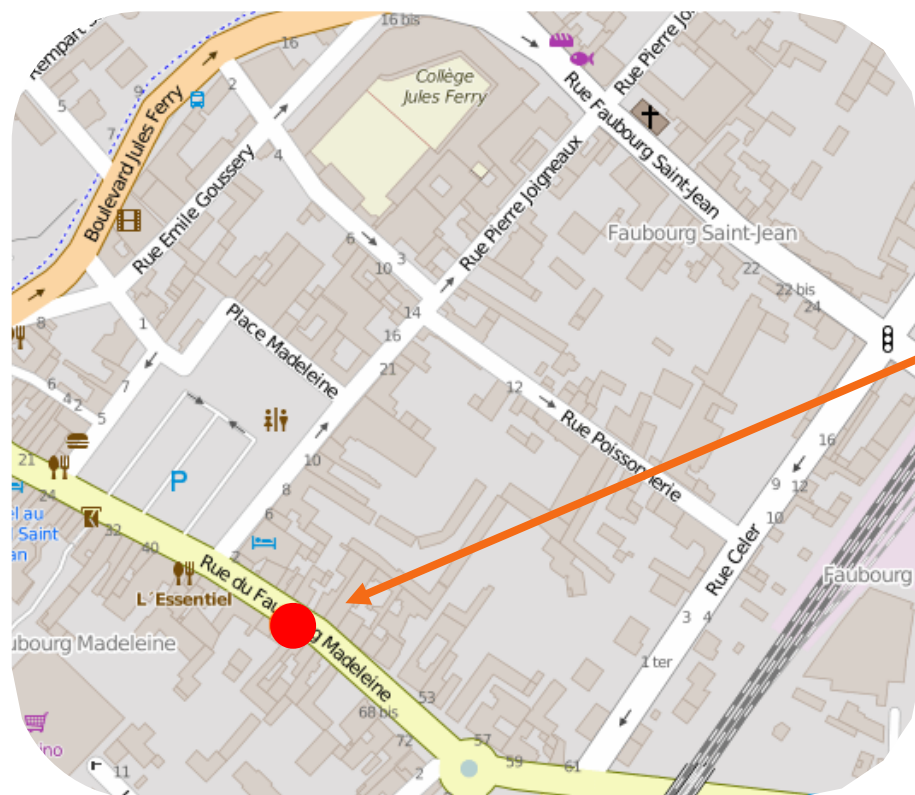



LES PARTENARIATS


- Groupement des Professionnels de Santé du Pays Beaunois (GPSPB),
- Groupe d'Animation Territorial de Santé (GATS),
- Service Dijonnais d'Aide par le Travail - Action Sociale Spécialisée Sud Côte d'Or (SDAT- ASCO),
- Service d'Aide à la Vie Sociale (SAVS),
- Groupe d'Entraide Mutuelle de Beaune (GEM),
- Association Nationale de Prévention en Alcoologie et en Addictologie (ANPAA),
- L'adosphère, maison des adolescents de Côte d'Or,
- Association « La balle au bond »,
- Equipe de coordination de Géronto - Psychiatrie,
- Services sociaux des communes du territoire...

LE PLAN D'ACCES



CMP - CATTTP
BEAUNE MADELEINE
 60 rue du Faubourg Madeleine
 Beaune

 **En autobus :** prendre la ligne 1 – arrêt « Madeleine »

 **En autobus :** prendre la ligne 3 – arrêt « Madeleine »

CMP / CATTTP

Beaune Madeleine

Le Centre Médico-Psychologique, et Centre d'Accueil Thérapeutique à Temps Partiel Beaune Madeleine, est une structure accueillant toutes personnes adultes rencontrant des difficultés psychologiques et/ou relationnelles, ayant connu des hospitalisations en psychiatrie ou non.



CMP / CATTTP Beaune Madeleine
 60 rue du Faubourg Madeleine
 21200 Beaune
 Secrétariat : 03 80 25 94 15
 Cadre de Santé : 03 80 25 94 17

Horaires d'ouverture :
8h30 - 17h15
du lundi au vendredi
 Fermé weekend et jours fériés



LES MISSIONS

Le Centre Médico-Psychologique et Centre d'Accueil Thérapeutique à Temps Partiel Beaune Madeleine permet d'assurer les missions de service public relevant de la politique sectorielle en psychiatrie.

Il accueille des patients dont l'état psychique et physique est suffisamment stable pour intégrer des activités de groupe ou individuelles en CATTP et/ou suivre les soins dispensés en CMP.

LES OBJECTIFS DES SOINS

- Prévenir les troubles psychiques,
- Prévenir, éviter les ré-hospitalisations,
- Assurer une continuité cohérente dans le suivi des prises en charge des patients,
- Aider le patient à développer ou restaurer un degré d'autonomie satisfaisant pour lui-même et son entourage,
- Favoriser l'insertion ou la réinsertion, le maintien des personnes dans leur cadre familial et social.

LES MOYENS MIS EN ŒUVRE

- Des consultations médicales et psychologiques,
- Des entretiens infirmiers d'accueil, de soutien, d'orientation, des visites à domiciles,
- Des activités thérapeutiques de médiation de groupe ou individuelle (psycho-corporel, atelier de médiation manuelle et artistique, piscine...),
- Un atelier cirque en collaboration avec l'association « La balle au bond »,
- Des entretiens avec une assistante sociale du service,
- Des liaisons avec les partenaires médico-sociaux du secteur (médecins généralistes, assistants sociaux, établissements de santé...).

LES CONDITIONS D'ACCUEIL

- Etre majeur,
- Résider sur le secteur géographique dédié au CMP de Beaune Madeleine.

L'ORIENTATION - LA PRESCRIPTION

- Par son médecin généraliste,
- Par les services sociaux,
- Par le Centre Hospitalier de Beaune,
- Par le Centre Hospitalier La Chartreuse (suivi post hospitalier),
- Par le SPIP (Service Pénitentiaire, Insertion et Probation),
- Par soi-même.

L'EQUIPE

L'équipe pluridisciplinaire est constituée des catégories professionnelles suivantes :

- 4 Médecins psychiatres,
- 4 Psychologues,
- 1 Cadre de santé,
- 5 Infirmier(ère)s,
- 1 Assistante sociale,
- 1 Assistante Médico-Administrative (AMA),
- 1 Agent des services hospitaliers qualifié.